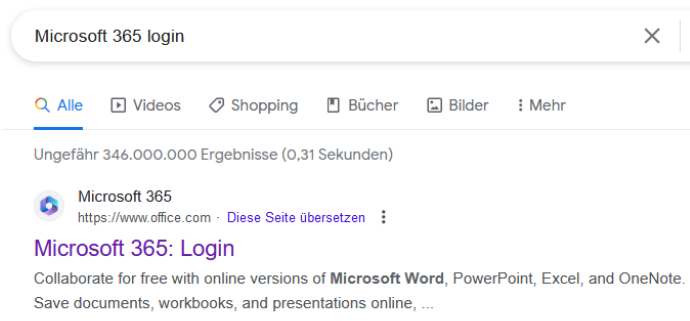
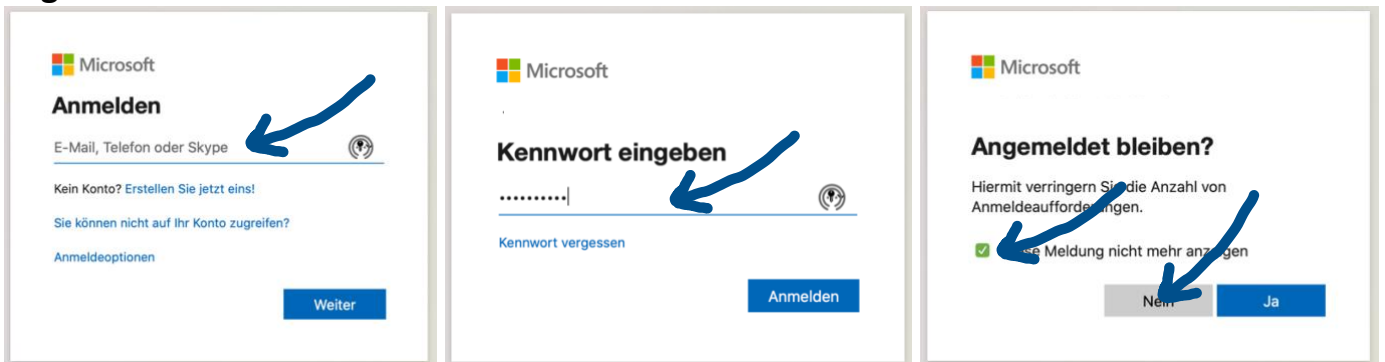


Microsoft 365-Zugang

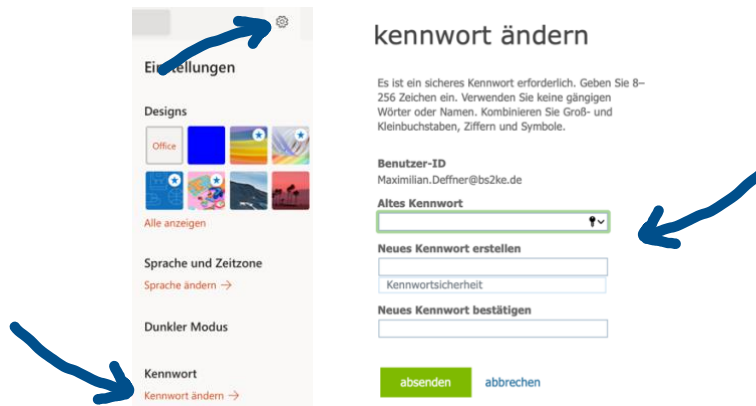
1. In der Suchmaschine „Microsoft 365 login“ suchen und auf Anmeldung klicken



2. Zugangsdaten eingeben: vorname.nachname@wskempton.de - erhaltenenes Kennwort eingeben

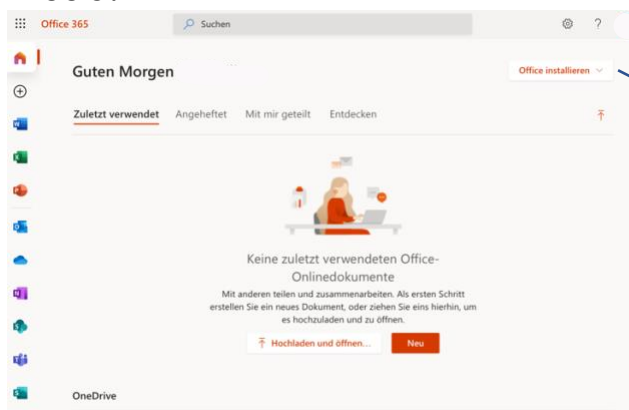


3. Bitte Kennwort abändern:
Zahnrad oben rechts – auf „Kennwort ändern“ – neues Kennwort vergeben - absenden



4. Das sind die wichtigsten Tools?

- Word, Excel, PowerPoint
- Outlook (Terminkalender, E-Mail)
- OneDrive (Speicher-Cloud)
- Teams
Forms



alle Microsoft 365 Programm kostenlos zu Hause installieren